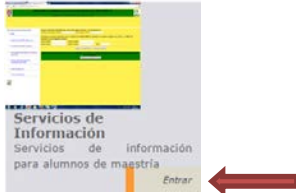


MANUAL PARA RESPONDER A LAS ENCUESTAS DE EVALUACIÓN

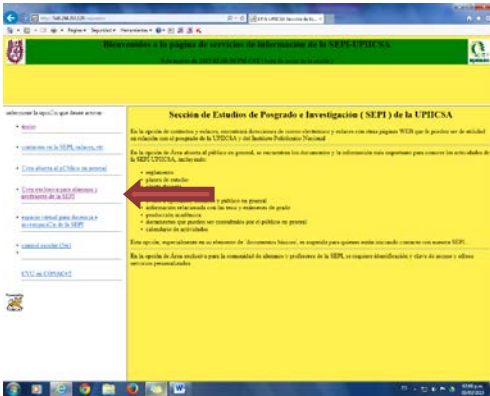
*UTILIZAR INTERNET EXPLORER (RECOMENDADO)

1.- Ir al link de Servicios de Información que se encuentra en la página principal de la SEPI

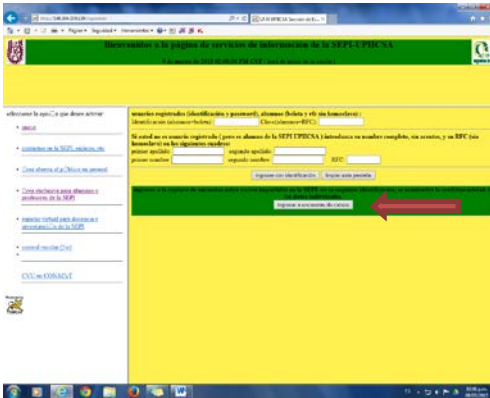
www.sepi.upiicsa.ipn.mx



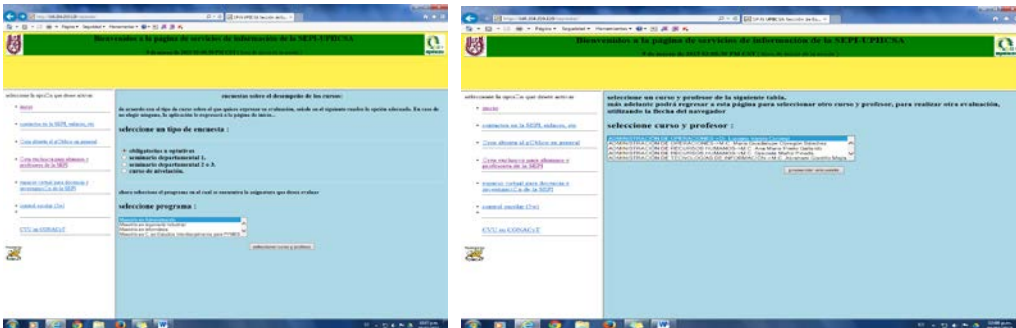
2.- Dar clic en “área exclusiva para alumnos y profesores de la SEPI”



3.- Dar clic en “ingresar a encuestas de evaluación”



4.- Elija el tipo de asignatura y programa de maestría, posteriormente elija a su profesor y materia.



5.- Responda el cuestionario

NOTA: ANTES DE GUARDAR Y ENVIAR SUS RESPUESTAS IMPRIMALAS UTILIZANDO LA OPCIÓN IMPRIMIR DEL NAVEGADOR (INTERNET EXPLORER)

Bienvenidos a la página de servicios de información de la SEPI-UPHCSA
9 de agosto de 2013 12:06:30 PM CST (Hora de inicio de la encuesta)

seleccione la opción que desea activar:

- Inicio
- Conexión en la SEPI, enlaces, etc.
- Carta abierta al p.º Director general
- Carta exclusiva para alumnos y profesores de la SEPI
- Encuesta virtual para docentes y secretarios de la SEPI
- Manual escolar (20)

CVU en CONACYT

ANTES de oprimir ese botón puede usted imprimir la encuesta usando para ello la opción de imprimir la página, del navegador...

11.- Califique usted la capacidad del profesor para promover la participación de los alumnos en los temas del curso
Muy Bien * Bien Regular Mal Muy Mal

Bienvenidos a la página de servicios de información de la SEPI-UPHCSA
9 de agosto de 2013 12:06:30 PM CST (Hora de inicio de la encuesta)

seleccione la opción que desea activar:

- Inicio
- Conexión en la SEPI, enlaces, etc.
- Carta abierta al p.º Director general
- Carta exclusiva para alumnos y profesores de la SEPI
- Encuesta virtual para docentes y secretarios de la SEPI
- Manual escolar (20)

CVU en CONACYT

ANTES de oprimir ese botón puede usted imprimir la encuesta usando para ello la opción de imprimir la página, del navegador...

12.- Califique usted la capacidad del profesor para evaluar entre los temas del curso, posibles desarrollos de tesis
Muy Bien * Bien Regular Mal Muy Mal

6.- Una vez que imprima su encuesta, de clic en “guardar esta encuesta y continuar” que se encuentra al final

Bienvenidos a la página de servicios de información de la SEPI-UPHCSA
9 de agosto de 2013 12:06:30 PM CST (Hora de inicio de la encuesta)

seleccione la opción que desea activar:

- Inicio
- Conexión en la SEPI, enlaces, etc.
- Carta abierta al p.º Director general
- Carta exclusiva para alumnos y profesores de la SEPI
- Encuesta virtual para docentes y secretarios de la SEPI
- Manual escolar (20)

CVU en CONACYT

26.- Recomendación usted tomar este curso con el profesor?
Cierto Falso

guardar esta encuesta y continuar