

MOVILIDAD ACADÉMICA



Figura 1. Socios del IPN para Movilidad Internacional

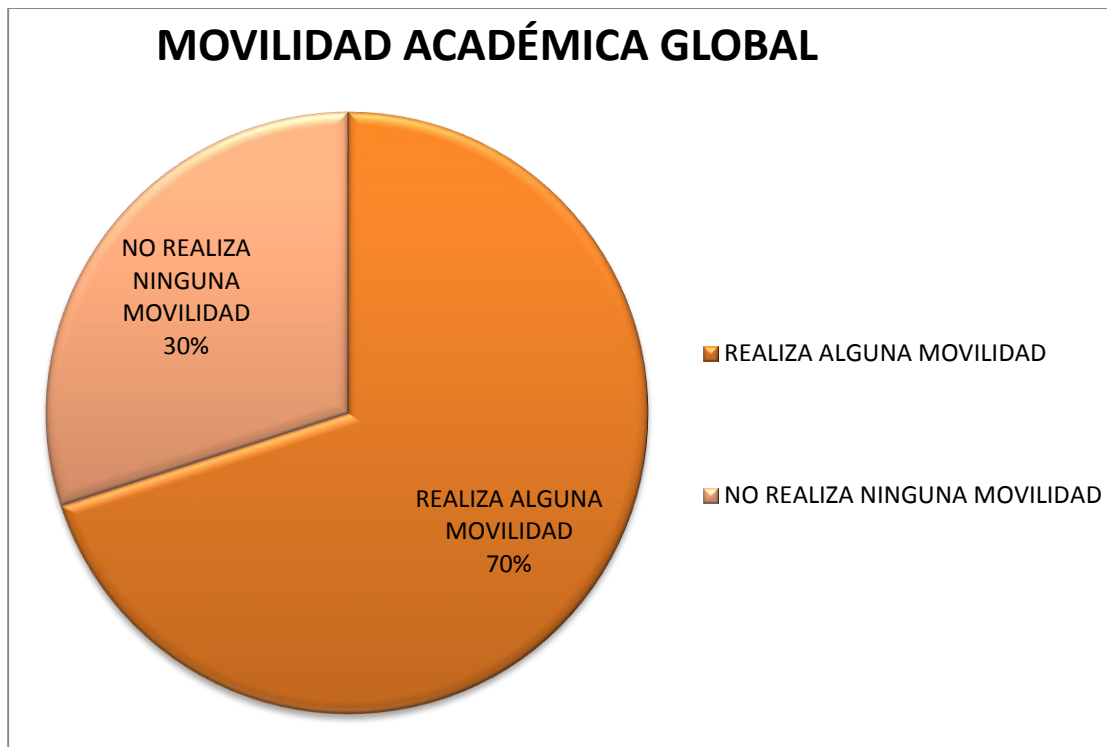


Figura 1.1 Comparativo global de movilidad académica.

En la Figura 1.2 se muestra un comparativo global de la movilidad interna vs movilidad externa de alumnos de la Maestría en Pymes que hicieron algún tipo de movilidad académica.

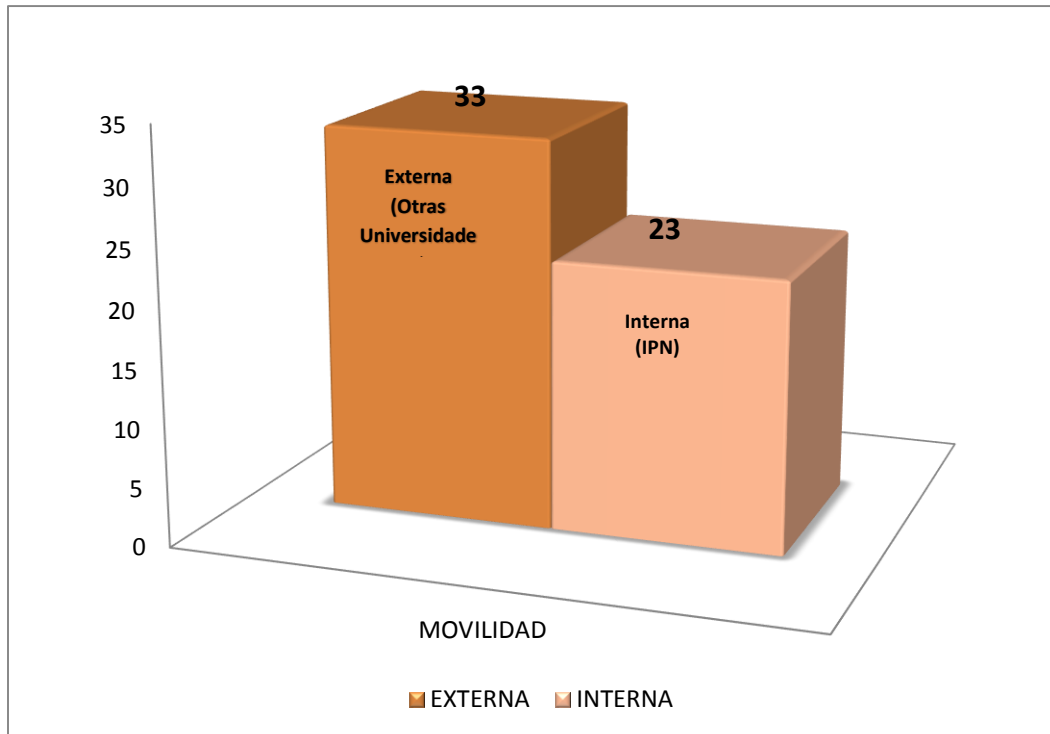


Figura 1.2 Comparativo global de movilidad académica interna vs externa.

En la Figura 1.3 se muestra un comparativo global de la movilidad académica nacional contra internacional de alumnos de la Maestría en Pymes que hicieron algún tipo de movilidad académica.



Figura 1.3 Comparativo global de movilidad académica Internacional vs Nacional.

En la Figura 1.4 se muestra un diagrama de pastel que muestra cómo se han repartido las movilizaciones académicas en los diferentes centros en los que han participado los alumnos de Pymes.

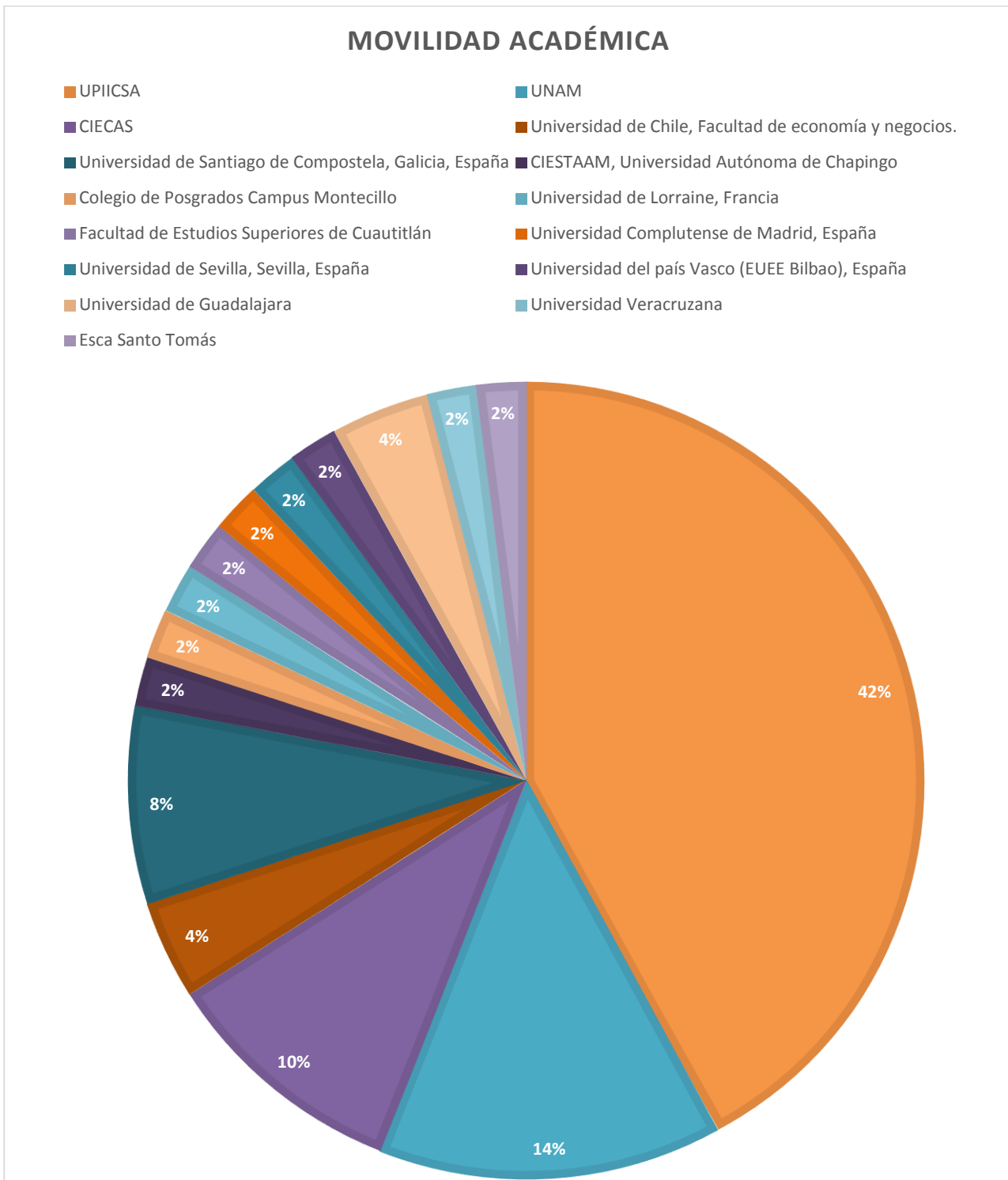


Figura 1.4 Lugares de la movilidad académica de estudiantes de Pymes.

*Nota: Un alumno puede realizar más de una movilidad; interna (IPN) o externa, nacional o extranjera, la Figura 11.6 muestra el porcentaje de movilidad realizada de acuerdo al lugar.

INDICADOR DE NÚMERO DE MOVILIDADES POR GENERACIÓN

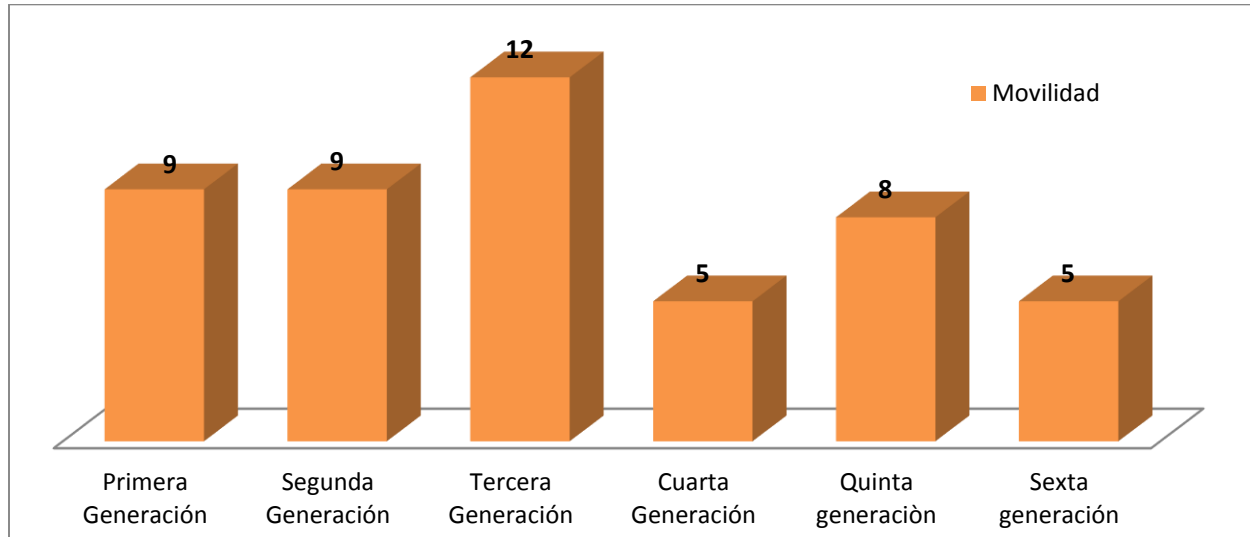


Figura 1.5 Indicador generacional de la movilidad de estudiantes de Pymes.

Nota: La Figura 1.5 muestra una disminución en la movilidad a partir de la cuarta generación, sin embargo, se refiere a la disminución de movilizaciones dentro del IPN, incrementándose las movilizaciones al extranjero gracias a la Beca de Conacyt recibida a partir de esa generación.